

Balance 2019

Estados contables al
31 de diciembre de 2019

Comparativo con el Ejercicio Finalizado
al 31 de Diciembre de 2018

(Expresado en Moneda Homogenea-Pesos)

FUNDACIÓN
NORDELTA


ÍNDICE

- P. 03**
Fundacion Nordelta
- P. 04**
Balance General al 31 de Diciembre de 2019
- P. 05**
Estado de Recursos y gastos
- P. 06**
Estado de Evolución del Patrimonio Neto
- P. 07**
Estado de Flujo Efectivo
- P. 08**
Notas a los Estados Contables
- P. 12**
ANEXO “A” - Recursos Ordinarios
- P. 13**
ANEXO “B” - Gastos para Fines Generales
- P. 14**
ANEXO “C” - Gastos para Fines Especificos
- P. 15**
ANEXO “D” - Bienes de Uso
- P. 16**
Informe del Auditor sobre Estados Contables

Fundación Nordelta

Av. Eduardo Madero 900 Piso 28
Ciudad Autónoma de Buenos Aires


Por el ejercicio anual N° 18 iniciado el 1° de Enero de 2019

Denominacion:	31 de Diciembre de 2019 - Comparativo con el Ejercicio Anterior
Domicilio Legal:	FUNDACION NORDELTA
Objeto Social:	Av. Eduardo Madero 900 piso 28 - Ciudad Autonoma de Buenos Aires
Fecha de Estatuto Social:	Realizar y promover una obra de interes general destinada a mejorar la calidad de vida de personas que vivan en condiciones precarias en barrios de la Ciudad Autonoma de Buenos Aires y el Gran Buenos Aires, para lo cual implementara distintos Programas para la concrecion de proyectos en las areas de Salud, Educacion, Trabajo, Vivienda e Infraestructura.
Reforma de Estatuto:	10 de Abril de 2002
Reforma de Estatuto:	27 de Septiembre de 2002 18 de Diciembre de 2007
Fecha Inscripcion I.G.J:	Resolución N° 612 del 19 de Julio de 2002 Resolución N° 1098 del 15 de Noviembre del 2002


Balance General al 31 de Diciembre de 2019 (Expresado en moneda homogénea - pesos)

	31.12.19	31.12.18
Activo		
Activo Corriente		
Caja y Bancos (Nota 2.1)	1.474.549,98	4.619.805,58
Créditos (Nota 2.2)	988.682,48	1.168.307,87
Inversiones (Nota 2.3)	0,00	1.878.414,38
Total Del Activo Corriente	2.463.232,46	7.666.527,82
Activo No Corriente		
Créditos (Nota 2.2)	282.152,66	1.503.071,70
Bienes De Uso (Anexo E)	22.226.106,71	14.181.260,96
Total Del Activo No Corriente	22.508.259,36	14.181.260,96
Total Del Activo	24.971.491,83	23.350.860,48
Pasivo		
Pasivo Corriente		
Deudas Comerciales (Nota 2.4)	500.129,13	1.018.836,49
Remuneraciones y Cargas Sociales (Nota 2.5)	566.358,43	1.228.726,97
Deudas Fiscales (Nota 2.6)	6.877,23	30.418,47
Total Del Pasivo Corriente	1.073.364,79	2.277.981,93
Total Del Pasivo	1.073.364,79	2.277.981,93
Patrimonio Neto		
Patrimonio Neto (Según Estado Respectivo Y Nota 3)	23.898.127,03	21.072.878,56
Total Pasivo Y Patrimonio Neto	24.971.491,83	23.350.860,48

Las Notas y Anexos que se adjuntan forman parte integrante de este estado


María Teresa Costantini
Presidente

El informe profesional de fecha 12/03/2020 se extiende por separado.



Dr. Pedro Fernando Cano
Contador Público U.B.
C.P.C.E.C.A.B.A. T° CXVIII F° 244

Estado de Recursos y Gastos (Expresado en moneda homogénea - pesos)


Correspondiente al ejercicio finalizado el 31 de Diciembre de 2019
Comparativo con el ejercicio anterior

	31.12.19	31.12.18
Recursos Ordinarios		
Recursos		
Para Fines Generales (Anexo A)	30.193.932,80	35.475.783,64
Para Fines Especificos (Anexo A)	3.139.288,01	2.387.143,39
Total Recursos	33.333.220,81	37.862.927,02
Gastos Para Fines Generales		
Generales de Administración (Anexo B)	(3.009.471,42)	(2.973.198,89)
Desarrollo Institucional (Anexo B)	(180.798,17)	(35.788,09)
Comunicacion (Anexo B)	(1.839.797,99)	(2.183.760,73)
Voluntariado (Anexo B)	(2.170.666,71)	(1.908.002,58)
Gastos de Eventos (Anexo B)	(2.728.243,18)	(4.174.458,62)
Gastos Mantenimiento Of. Nordelta (Anexo B)	(1.077.662,50)	(1.338.371,03)
Amortizaciones Bienes de Uso (Anexo D)	(1.248.986,75)	(1.106.569,53)
Total Gastos	(12.255.626,72)	(13.720.149,46)
Gastos Para Fines Especificos		
Insercion Laboral (Anexo C)	(2.081.748,22)	(2.739.577,88)
Salud y Discapacidad (Anexo C)	(4.283.713,15)	(5.502.398,25)
Educacion (Anexo C)	(4.328.631,88)	(5.170.496,00)
Nuevos Proyectos (Anexo C)	(2.019.334,88)	(1.425.279,79)
Desarrollo Comunitario (Anexo C)	(4.232.450,22)	(5.011.494,62)
Total Gastos	(16.945.878,34)	(19.849.246,53)
Total Gastos Generales y Especificos	(29.201.505,06)	(33.569.395,99)
Resultados financieros y por tenencia (incluyendo resultados por exposicion al cambio en el poder adquisitivo de la moneda)	(1.300.007,63)	(3.493.861,51)
Superavit Final Del Ejercicio	2.831.708,12	799.669,52

Las Notas y Anexos que se adjuntan forman parte integrante de este estado


María Teresa Costantini
Presidente

El informe profesional de fecha 12/03/2020 se extiende por separado.



Dr. Pedro Fernando Cano
Contador Público U.B.
C.P.C.E.C.A.B.A. T° CXVIII F° 244

Estado de Evolución del Patrimonio Neto (Expresado en moneda homogénea - pesos)


Correspondiente al ejercicio finalizado el 31 de Diciembre de 2019
Comparativo con el ejercicio anterior

Detalle	Capital		Total	Superavit Acumulado	Total al 31.12.19	Total al 31.12.18
	Capital Social	Ajuste de Capital				
Saldos al Inicio del Ejercicio	12.000,00	230.461,35	242.461,35	20.823.957,62	21.066.418,92	20.273.209,03
Superavit del ejercicio	-	-	-	2.831.708,12	2.831.708,12	799.669,52
Saldos al Cierre del Ejercicio	12.000,00	230.461,35	242.461,35	23.655.665,74	23.898.127,03	21.072.878,55

Las Notas y Anexos que se adjuntan forman parte integrante de este estado


María Teresa Costantini
Presidente

El informe profesional de fecha 12/03/2020 se extiende por separado.



Dr. Pedro Fernando Cano
Contador Público U.B.
C.P.C.E.C.A.B.A. Tº CXVIII Fº 244

Estado de Flujo Efectivo (Expresado en moneda homogénea - pesos)


Correspondiente al ejercicio finalizado el 31 de Diciembre de 2019
Comparativo con el ejercicio anterior

	31.12.19	31.12.18
Variaciones del Efectivo		
Efectivo al inicio del ejercicio	4.619.805,58	5.788.637,47
Efectivo al cierre del ejercicio	1.474.549,98	4.619.805,58
(Disminución) neta del efectivo	(3.145.255,60)	(1.168.831,89)
Causas de las variaciones del efectivo		
Actividades operativas		
Cobros por recursos para fines generales	30.659.676,72	37.613.120,74
Cobros por recursos para fines específicos	3.139.288,01	2.387.143,39
Pago por gastos Programas Sociales	(16.945.878,34)	(19.849.246,53)
Pago por gastos Operativos	(11.414.118,92)	(13.242.369,68)
Flujo neto de efectivo generado en las actividades operativas	5.438.967,47	6.908.647,91
Actividades de inversión		
Compra de bienes de uso	(9.293.832,55)	(3.353.350,64)
Compra/Venta de Bonos y títulos públicos	1.221.097,56	(2.608.526,15)
Flujo neto de efectivo utilizado en las actividades de inversión	(8.072.734,99)	(5.961.876,79)
Resultados Financieros y por tenencia generados por el E y EE		
RECPAM del Efectivo	(511.488,08)	(2.115.603,01)
Disminución del efectivo por R.F. y por T. generados por el efectivo	(511.488,08)	(2.115.603,01)
(Disminución) neta del efectivo	(3.145.255,60)	(1.168.831,89)

Las Notas y Anexos que se adjuntan
forman parte integrante de este estado


María Teresa Costantini
Presidente

El informe profesional de fecha
12/03/2020 se extiende por separado.


Dr. Pedro Fernando Cano
Contador Público U.B.
C.P.C.E.C.A.B.A. T° CXVIII F° 244

Notas a los Estados Contables (Expresado en moneda homogénea - pesos)

Correspondiente al ejercicio finalizado el 31 de Diciembre de 2019

NOTA 1 - Bases para la confección de los estados contables

1.1 Normas Contables

En cumplimiento de las disposiciones profesionales vigentes los estados contables han sido preparados siguiendo los lineamientos enunciados en las Resoluciones Técnicas N° 8 y 11, con las modificaciones introducidas por la Resolución Técnica N° 25 de la Federación Argentina de Consejos Profesionales de Ciencias Económicas.

1.2 Unidad De Medida

Los presentes estados contables han sido preparados en moneda de poder adquisitivo de la fecha de cierre, 31 de diciembre de 2019, reconociendo en forma integral los cambios en el poder adquisitivo de la moneda, según lo establecido en la Resolución Técnica N° 6 y 17 de la Federación Argentina de Consejos Profesionales de Ciencias Económicas. Dicho ajuste debe realizarse frente a un contexto de inflación que lo amerite, teniendo en cuenta, entre otras causas, que la tasa acumulada de inflación en tres años, alcance o supere el 100% considerando el índice de precios internos al por mayor.

La Resolución 539/18 de la Junta de Gobierno de la FACPCE, aprobada por el Consejo Directivo del CPCECABA mediante Resolución 107/2018 estableció la aplicación obligatoria del ajuste por inflación para los ejercicios cerrados a partir del 1° de julio de 2018, por haber concluido que el mencionado parámetro había sido superado.

La aplicación de los efectos de las variaciones en el poder adquisitivo de la moneda había sido discontinuada en marzo de 2003 por la vigencia del Decreto 664/2003 del Poder Ejecutivo Nacional que instruyó a ciertos organismos de contralor a no recibir estados


contables ajustados por inflación a partir del 1° de marzo de 2003 y, por lo tanto no se reconoció contablemente los efectos de las variaciones en el poder adquisitivo de la moneda originados a partir de esa fecha. Las normas contables profesionales mantuvieron vigente la aplicación de este método hasta el 30 de septiembre de 2003, fecha a partir de la cual se discontinuó con el ajuste por Resolución M.D. N° 41/2003 del Consejo Profesional de Ciencias Económicas de la Ciudad Autónoma de Buenos Aires. Los cambios en el poder adquisitivo de la moneda ocurridos entre el 28 de febrero y el 30 de septiembre de 2003 no fueron significativos.

El mencionado Decreto 664/03 fue derogado el 3 de diciembre de 2018, y la Inspección General de Justicia emitió la Resolución General 10/18, publicada el 28/12/18, mediante la cual estableció que los estados contables deberán presentarse ante ese Organismo expresados en moneda homogénea, aplicando las normas emitidas por la FACPCE y adoptadas por el CPCECABA.


Por las razones expuestas, los presentes estados contables, fueron expresados en moneda de poder adquisitivo de la fecha de cierre, siguiendo el mecanismo descrito en la R.T. N° 6, empleando la serie de índices resultante de combinar el IPC con el IPIM, que fue publicada por la FACPCE. Los estados contables al 31/12/18 se presentan ajustados a moneda de cierre a efectos comparativos.

Los resultados financieros y por tenencia (incluido el RECPAM) se determinan y presentan en una sola línea. La falta de apertura de los resultados financieros y por tenencia (incluido el RECPAM) genera la imposibilidad de determinar las magnitudes reales de los diferentes componentes de los resultados financieros y por tenencia, así como las magnitudes nominales ajustadas por inflación de los mismos y el efecto del RECPAM sobre dichos resultados.

El informe profesional de fecha 12/03/2020 se extiende por separado.



María Teresa Costantini
Presidente



Dr. Pedro Fernando Cano
Contador Público U.B.
C.P.C.E.C.A.B.A. T° CXVIII F° 244

1.3 Principales Criterios De Valuación Y Exposición

Los principales criterios empleados en la preparación de los estados contables son los siguientes:

No se han segregado los componentes financieros implícitos contenidos en activos, pasivos y resultados debido a que los mismos no son significativos.

A) Caja y bancos, créditos y pasivos en moneda local: Están valuados a su valor nominal, agregando o deduciendo, según corresponda, los resultados financieros pertinentes hasta el cierre del ejercicio.

B) Caja y bancos en moneda extranjera: Se han valuado a los tipos de cambio vigentes al cierre del ejercicio.

C) Inversiones: Las inversiones en Fondo Común de Inversión han sido valuados a su valor de cotización a la fecha de cierre del ejercicio.

D) Bienes de Uso: Fueron valuados al valor de adquisición reexpresado según lo indicado en la nota 1.2., neto de las amortizaciones correspondientes. La amortización de los bienes es calculada por el método de línea recta en base a su vida útil. El valor actualizado de los bienes no excede en su conjunto, su valor de utilización económica. La composición del rubro al cierre del ejercicio y su evolución durante el mismo se exponen en el Anexo D.

E) Patrimonio neto: El Capital Social está expresado a su valor nominal. El ajuste Integral del Capital representa la diferencia entre el valor nominal del capital y su valor reexpresado según lo indicado en la nota 1.2. Los resultados acumulados al inicio del ejercicio han sido reexpresados a moneda de cierre según lo indicado en la nota 1.2.

F) Cuentas de resultados: Las cuentas de resultados se exponen en moneda de cierre considerando el mes en que se originaron, excepto las amortizaciones de bienes de uso, que se determinaron en función de los valores actualizados de los activos. Los resultados financieros y por tenencia, incluido el RECPAM, se exponen en una línea en el Estado de Resultados.




Uso de estimaciones:

La preparación de los estados contables de acuerdo con normas contables vigentes requiere que el Consejo de Administración de la Fundación efectúe estimaciones que afectan la determinación de los importes de los activos y pasivos y la revelación de contingencias a la fecha de presentación de los estados contables. Los resultados e importes reales pueden diferir de las estimaciones efectuadas para la preparación de los estados contables.

El informe profesional de fecha 12/03/2020 se extiende por separado.


María Teresa Costantini
Presidente



Dr. Pedro Fernando Cano
Contador Público U.B.
C.P.C.E.C.A.B.A. T° CXVIII F° 244

NOTA 2 - Composición de los Rubros del Activo y Pasivo

	31.12.19	31.12.18
2.1 Caja y Bancos		
Efectivo en pesos	30.580,44	62.058,31
BBVA Banco Francés Cta. Cte. 933/2	1.441.310,82	3.328.483,46
BBVA Banco Frances Cta Dolares	2.658,72	1.229.263,81
Totales	1.474.549,98	4.619.805,582
2.2.A. Créditos		
Cuentas a cobrar	106.849,00	246.128,00
Tarjetas de Credito a cobrar	0,00	38.457,50
Alquileres a Devengar (Corriente)	879.447,34	879.447,34
Saldo a favor Sicore	2.386,14	2.736,73
Anticipo proveedores	0,00	1.538,30
Totales	988.682,48	1.168.307,87
2.2.B. No corrientes:		
Alquileres a Devengar (No Corriente)	282.152,66	1.503.071,70
Totales	1.273.221,28	2.675.654,60
2.3 Inversiones		
Bco Frances FCI (FBA Ahorro \$)	0,00	1.878.414,38
Totales	0,00	1.878.414,38
2.4 Deudas Comerciales		
Proveedores Varios	22.052,49	271.945,41
Pagos no debitados	478.076,64	746.891,08
Totales	500.129,13	1.018.836,49
2.5 Remuneraciones y Cargas Sociales		
Sueldos a pagar	44.032,00	694.030,20
Cargas Sociales AFIP	497.455,09	510.384,62
U.T.E.D.Y.C.	24.871,34	24.312,15
Totales	566.358,43	1.228.726,97

El informe profesional de fecha 12/03/2020 se extiende por separado.



María Teresa Costantini
Presidente


Dr. Pedro Fernando Cano
Contador Público U.B.
C.P.C.E.C.A.B.A. Tº CXVIII Fº 244

	31.12.19	31.12.18
2.1 Caja y Bancos		
Efectivo en pesos	30.580,44	62.058,31
BBVA Banco Francés Cta. Cte. 1508/7	1.441.310,82	3.328.483,46
BBVA Banco Frances Cta Dolares	2.658,72	1.229.263,81
Totales	1.474.549,98	4.619.805,582
2.2.A. Créditos		
Cuentas a cobrar	106.849,00	246.128,00
Tarjetas de Credito a cobrar	0,00	38.457,50
Alquileres a Devengar (Corriente)	2.386,14	2.736,73
Saldo a favor Sicore	879.447,34	879.447,34
Anticipo proveedores	0,00	1.538,30
Totales	988.682,48	1.168.307,87
2.2.B. No corrientes:		
Alquileres a Devengar (No Corriente)	282.152,66	1.503.071,70
Totales	1.273.221,28	2.675.654,60
2.3 Inversiones		
Bco Frances FCI (FBA Ahorro \$)	0,00	1.878.414,38
Totales	0,00	1.878.414,38
2.4 Deudas Comerciales		
Proveedores Varios	22.052,49	271.945,41
Pagos no debitados	478.076,64	746.891,08
Totales	500.129,13	1.018.836,49
2.5 Remuneraciones y Cargas Sociales		
Sueldos a pagar	44.032,00	694.030,20
Cargas Sociales AFIP	497.455,09	510.384,62
U.T.E.D.Y.C.	24.871,34	24.312,15
Totales	566.358,43	1.228.726,97

El informe profesional de fecha 12/03/2020 se extiende por separado.


 María Teresa Costantini
 Presidente


 Dr. Pedro Fernando Cano
 Contador Público U.B.
 C.P.C.E.C.A.B.A. Tº CXVIII Fº 244

31.12.19 **31.12.18**

2.6 Deudas Fiscales

Retenciones de Ganancias a Depositar 6.877,23 30.418,47

Totales

6.877,23 **30.418,47**

Nota 3 - Composición de los Rubros del Patrimonio Neto

Superavit Acumulado

Del ejercicio anterior 20.823.957,62 20.024.288,09
Superávit del ejercicio 2.831.708,12 799.669,52

Totales

23.655.665,74 **20.823.957,61**

Nota 3 - Ingresos Financieros (Anexo A)

Superavit Acumulado

Rdo por Tenencia FBA AHORRO 247.607,48 961.152,50
Interes Plazo Fijo 118.703,66 0,00
Diferencia de Cambio 48.074,66 620.521,85

Totales

414.385,80 **1.581.674,35**

Nota 5 - Moneda Extranjera

BBVA Banco Frances Cta Dolares corresponden a U\$S 45,78 valuado al tipo de cambio del día 31/12/2019 de \$ 58,-


Nota 6 - Subsidios Recibidos o Convenios con Organizaciones


En cumplimiento de la Resolución 13/90 de la I.G.J. se informa que por el ejercicio cerrado el 31 de diciembre de 2019 la Fundación no ha recibido subsidios, aportes y/o donaciones de la Administración Nacional, Provincial y/o Municipal, organismos descentralizados y empresas y/o sociedades del Estado.

Nota 7 - Exenciones Impositivas

La Fundación se encuentra exenta del Impuesto a las Ganancias según lo establece el artículo 20 inciso f) de la Ley de Impuesto a las Ganancias. De acuerdo a lo establecido por la Resolución General 2681, la Fundación fue incluida en el registro de Entidades Exentas y obtuvo el "Certificado de Exención en el Impuesto a las Ganancias", con vigencia hasta el 31/12/2019. La Fundación se encuentra exenta del Impuesto sobre los Ingresos Brutos en la Provincia de Buenos Aires, según lo establece la Resolución 000D0005902013 del 6/9/2013 ARBA. La Fundación se encuentra exenta del Impuesto sobre los Ingresos Brutos en la Ciudad Autónoma de Buenos Aires, desde 1/1/2009 según surge de Empadronamiento de Exentos N° 5723

El informe profesional de fecha 12/03/2020 se extiende por separado.


María Teresa Costantini
Presidente


Dr. Pedro Fernando Cano
Contador Público U.B.
C.P.C.E.C.A.B.A. T° CXVIII F° 244


ANEXO "A" - Recursos Ordinarios (Expresado en moneda homogénea - pesos)

Correspondiente al ejercicio finalizado el 31 de Diciembre de 2019
Comparativo con el ejercicio anterior

Conceptos	Para fines		Total de Recursos 31.12.19	Total de Recursos 31.12.18
	Generales	Específicos		
Por contribuciones recibidas	18.770.067,55	-	18.770.067,55	22.374.665,09
Por Campañas	-	1.205.568,79	1.205.568,79	461.291,25
Por Programa Jóvenes	-	1.933.719,22	1.933.719,22	1.925.852,13
Por Eventos	6.093.553,28	-	6.093.553,28	10.625.621,42
Ingresos Financieros (Nota 4)	414.385,80	-	414.385,80	1.581.674,35
Otros Ingresos	4.915.926,17	-	4.915.926,17	893.822,77
TOTAL 31.12.19	30.193.932,80	3.139.288,01	33.333.220,81	-
TOTAL 31.12.18	35.475.783,64	2.387.143,39	-	37.862.927,02


María Teresa Costantini
Presidente

El informe profesional de fecha
12/03/2020 se extiende por separado.


Dr. Pedro Fernando Cano
Contador Público U.B.
C.P.C.E.C.A.B.A. Tº CXVIII Fº 244


ANEXO "B" - Gastos para Fines Generales **(Expresado en moneda homogénea - pesos)**

Correspondiente al ejercicio finalizado el 31 de Diciembre de 2019
 Comparativo con el ejercicio anterior

Conceptos	Gastos Administ.	Desarrollo institucional	Comunicación	Voluntariado	Eventos	Gastos y Mantenim. Oficina Nordelta	Total 2019	Total 2018
Librería, Papelería y Utiles	127.791,70	-	-	-	-	-	127.791,70	174.480,32
Honorarios Contables	369.873,50	-	-	-	-	-	369.873,50	381.675,69
Honorarios	102.925,46	-	758.296,27	-	-	-	861.221,73	951.650,73
Movilidad y Viaticos	-	-	-	109.261,60	-	-	109.261,60	184.351,38
Gastos Organización Eventos	-	-	-	-	1.694.191,20	-	1.694.191,20	3.038.894,90
Alquiler Oficina Nordelta	-	-	-	-	-	483.372,62	483.372,62	595.629,76
Gastos Bancarios	285.794,43	-	-	-	-	-	285.794,43	379.661,76
Sueldos y cargas sociales	1.863.331,91	157.255,98	947.244,34	1.999.462,11	1.034.051,98	-	6.001.346,32	5.599.552,89
Otros gastos	259.754,42	23.542,19	-	61.943,00	-	34.635,50	379.875,11	205.326,07
Expensas e impuestos	-	-	-	-	-	252.725,30	252.725,30	213.729,94
Gastos de Mantenimiento	-	-	-	-	-	306.929,08	306.929,08	463.884,87
Diseño Web y Comunicaciones	-	-	134.257,38	-	-	-	134.257,38	424.741,61
TOTAL 31.12.19	3.009.471,42	180.798,17	1.839.797,99	2.170.666,71	2.728.243,18	1.077.662,50	11.006.639,97	-
TOTAL 31.12.18	2.973.198,89	35.788,09	2.183.760,73	1.908.002,58	4.174.458,62	1.338.371,03	-	12.613.579,93

El informe profesional de fecha 12/03/2020 se extiende por separado.


 María Teresa Costantini
 Presidente


 Dr. Pedro Fernando Cano
 Contador Público U.B.
 C.P.C.E.C.A.B.A. T° CXVIII F° 244


ANEXO "C" - Gastos para Fines Especificos (Expresado en moneda homogénea - pesos)

Correspondiente al ejercicio finalizado el 31 de Diciembre de 2019
 Comparativo con el ejercicio anterior

Conceptos	Inserción Laboral	Salud y Discapacidad	Educación	Nuevos Proyectos	Desarrollo Comunitario	Total 2019	Total 2018
Mantenimiento Rodados	71.684,80	71.684,80	71.684,80	-	71.684,80	286.739,19	302.263,32
Honorarios	-	-	-	384.170,30	704.670,61	1.088.840,91	760.680,27
Gastos Materiales	13.499,97	77.679,07	94.368,60	-	138.638,24	324.185,88	192.491,26
Gastos varios	23.785,51	179.723,45	32.890,35	6.103,76	86.725,43	329.228,50	240.869,55
Gastos de Meriendas	-	-	88.482,08	-	88.482,08	176.964,15	111.400,90
Gastos Conbeca	-	-	11.782,30	-	-	11.782,30	338.350,45
Gastos PAD	-	175.878,28	-	-	-	175.878,28	473.092,29
Gastos Promevi	-	-	-	-	277.396,90	277.396,90	897.514,84
Gastos Caritas (Lucero-Ange)	-	-	-	-	-	0,00	76.708,39
Jardin Manuelita	-	-	-	671.492,54	-	671.492,54	233.750,08
Capacitaciones	156.150,61	156.150,61	156.150,61	-	156.150,61	624.602,42	578.338,65
Cursos	240.079,77	527.202,55	2.113.579,06	-	-	2.880.861,38	3.121.490,70
Honorarios Directora Ejecutiva	359.773,41	359.773,41	359.773,41	-	359.773,41	1.439.093,64	1.377.919,73
Mantenimiento Contenedor	29.060,52	29.060,52	29.060,52	-	29.060,52	116.242,07	209.446,45
Mantenimiento Las Tunas	237.005,37	237.005,37	237.005,37	-	237.005,37	948.021,47	741.954,61
Sueldos y cargas soc Las Tunas	611.061,74	611.061,74	611.061,74	-	611.061,74	2.444.246,97	2.566.268,38
Sueldos y cargas sociales	339.646,53	1.858.493,36	522.793,05	957.568,28	1.471.800,52	5.150.301,74	7.626.706,63
TOTAL 2019	2.081.748,22	4.283.713,15	4.328.631,88	2.019.334,88	4.232.450,22	16.945.878,34	-
TOTAL 2018	2.739.577,88	5.502.398,25	5.170.496,00	1.425.279,79	5.011.494,62	-	19.849.246,53

El informe profesional de fecha 12/03/2020 se extiende por separado.


 María Teresa Costantini
 Presidente


 Dr. Pedro Fernando Cano
 Contador Público U.B.
 C.P.C.E.C.A.B.A. T° CXVIII F° 244


ANEXO "D" - Bienes de uso (Expresado en moneda homogénea - pesos)

Correspondiente al ejercicio finalizado el 31 de Diciembre de 2019
 Comparativo con el ejercicio anterior

Conceptos	Valores Originales				Amortizaciones				Total del rubro 31.12.19	Total del rubro 31.12.18
	Saldos al inicio	Aumentos	Disminuciones	Saldos al cierre	Saldos al inicio	Del ejercicio	Disminuciones	Saldos al cierre		
Inmuebles Las Tunas	1.629.886,69	-	-	1.629.886,69	289.392,90	22.260,99	-	311.653,89	1.318.232,80	1.340.493,80
Mejoras Las Tunas	9.823.997,69	9.293.832,55	-	19.117.830,24	730.570,74	382.356,60	-	1.112.927,33	18.004.902,90	7.402.594,62
Aulas Las Tunas	1.399.160,95	-	-	1.399.160,95	195.882,53	27.983,21	-	223.865,73	1.175.295,22	1.203.278,45
Rodados	564.102,12	-	-	564.102,12	112.820,42	112.820,42	-	225.640,83	338.461,29	451.281,71
Centro de Nutricion Infantil	1.277.637,44	-	-	1.277.637,44	1.277.637,44	0,00	-	1.277.637,44	0,00	0,00
Equipos de computación	616.612,88	-	-	616.612,88	549.125,24	38.166,86	-	587.292,10	29.320,79	67.487,64
Muebles y Utiles	267.722,25	-	-	267.722,25	156.174,42	26.772,22	-	182.946,64	84.775,61	111.547,87
Nueva Oficina Nordelta	2.490.704,49	-	-	2.490.704,49	622.676,12	622.676,12	-	1.245.352,24	1.245.352,25	1.868.028,37
Obras en Curso	-	-	-	-	-	-	-	-	0,00	1.690.832,32
Instalacion y Equipos	159.503,38	-	-	159.503,38	113.787,20	15.950,33	-	129.737,53	29.765,85	45.716,18
TOTAL 31.12.19	18.229.327,89	9.293.832,55	0,00	27.523.160,44	4.048.067,02	1.248.986,75	0,00	5.297.053,74	22.226.106,71	-
TOTAL 31.12.18	15.656.335,14	3.353.350,64	-92.605,66	18.917.080,12	3.721.855,34	1.106.569,53	-92.605,66	4.735.819,21	-	14.181.260,96

El informe profesional de fecha 12/03/2020 se extiende por separado.


 María Teresa Costantini
 Presidente


 Dr. Pedro Fernando Cano
 Contador Público U.B.
 C.P.C.E.C.A.B.A. T° CXVIII F° 244

Informe del Auditor sobre Estados Contables

A los Señores Miembros del Consejo
de Administración de **FUNDACION NORDELTA**

CUIT 30-70796242-5
Domicilio legal: Av Madero 900 Piso 28
Ciudad Autónoma de Buenos Aires

1) Identificación de los estados contables

He auditado el Balance General de FUNDACION NORDELTA, al 31 de Diciembre de 2019, los correspondientes Estado de Recursos y Gastos, de Evolución del Patrimonio Neto, de Flujo de Efectivo y la información complementaria que incluyen notas 1 a 7 y Anexos A, B, C y D correspondientes al ejercicio anual finalizado en esa fecha, los que se exponen en forma comparativa con los del ejercicio anterior.

2) Responsabilidad de la Administración en relación con los estados contables

El Consejo de Administración de la Fundación Nordelta es responsable de la preparación y presentación de los estados contables de conformidad con las normas contables profesionales argentinas, y del control interno que considere necesario para permitir la preparación de estados contables libres de incorrecciones significativas.

3) Responsabilidad del auditor

Mi responsabilidad consiste en expresar una opinión sobre los estados contables adjuntos basada en mi auditoría. He llevado a cabo mi examen de conformidad con las normas de auditoría establecidas en la Resolución Técnica N° 37 de la Federación Argentina de Consejos Profesionales de Ciencias Económicas. Dichas normas exigen que cumpla los requerimientos de ética, así como que planifique y ejecute la auditoría con el fin de obtener una seguridad razonable de que los estados contables están libres de incorrecciones significativas.

Una auditoría conlleva la aplicación de procedimientos para obtener elementos de juicio sobre las cifras y la información presentadas en los estados contables. Los procedimientos seleccionados dependen del juicio del auditor, incluida la valoración de los riesgos de incorrecciones significativas en los estados contables. Al efectuar dichas valoraciones del riesgo, el auditor tiene en cuenta el control interno pertinente para la preparación y presentación razonable por parte de la entidad de los estados contables, con el fin de diseñar los procedimientos de auditoría que sean

adecuados en función de las circunstancias y no con la finalidad de expresar una opinión sobre la eficacia del control interno de la entidad. Una auditoría también incluye la evaluación de la adecuación de las políticas contables aplicadas y de la razonabilidad de las estimaciones contables realizadas por el Consejo de Administración de la Fundación, así como la evaluación de la presentación de los estados contables en su conjunto. Considero que los elementos de juicio que he obtenido proporcionan una base suficiente y adecuada para mi opinión de auditoría.

4) Opinión

En mi opinión, los estados contables mencionados en el primer párrafo presentan razonablemente en todos sus aspectos significativos la información sobre la situación patrimonial y financiera de FUNDACION NORDELTA al 31 de Diciembre de 2019, como así también los resultados de las operaciones, las variaciones en el patrimonio neto y las variaciones en el flujo de efectivo por el ejercicio terminado en esa fecha, de acuerdo con normas contables profesionales vigentes en la República Argentina.

Información especial requerida por disposiciones vigentes

En cumplimiento de disposiciones vigentes informo que:

Los estados contables surgen de los libros de contabilidad rubricados llevados formalmente de acuerdo con normas legales.

Los presentes estados contables han sido confeccionados de acuerdo con lo dispuesto por las normas legales vigentes.

He aplicado los procedimientos sobre prevención de lavado de activos y financiación del terrorismo, previstos en las correspondientes normas profesionales emitidas por el Consejo Profesional de Ciencias Económicas de la Ciudad Autónoma de Buenos Aires.

Según surge de los estados contables, de FUNDACION NORDELTA al 31 de Diciembre de 2019, el pasivo devengado a favor del Sistema Integrado Previsional Argentino en concepto de aportes y contribuciones asciende a \$ 396.962,28, no siendo exigible a dicha fecha.

Dr. Pedro Fernando Cano
Contador Público U.B.
C.P.C.E.C.A.B.A. T° CXVIII F° 244

FUNDACIÓN NORDELTA



FUNDACIONNORDELTA.ORG



Sede Nordelta: Av de Los Lagos 7010 · Local 417 B1670NAE · +54 11 4871-4205/ 4232/ 5734
Centro de Capacitación Educativa, barrio Las Tunas: Freire esq. Donato Alvarez · Las Tunas B1670NAE · (03327) 449864